



Fästa pärlor med virknål

När man vill dekorera sin stickning med pärlor behöver man inte trä upp pärlorna på garnet innan man börjar sticka. Det går alldeles utmärkt att placera ut dem efterhand med hjälp av en virknål. Denna metod är att föredra i synnerhet om man stickar med riktigt tunna garner då uppträdda pärlor sliter på garnet så det kan gå av.




Använd en virknål som är så tunn att den går igenom hålet i en pärla. Trä upp en pärla på virkkroken.




Stick in virknålen i främre delen av den maska där pärlan ska sitta.

STICKA! SVERIGES STICKFÖRENING

www.sticka.org



Dra maskan igenom pärlan med hjälp av virknålen. Maskan sitter fortfarande kvar på stickan, men har nu en pärla träd på ovanpå maskan.



Stick in spetsen på den högra stickan i maskan ovanför pärlan. Sätt tillbaka maskan på vänster sticka och sticka den.

Heléne Wallin 2009

STICKA! SVERIGES STICKFÖRENING

www.sticka.org